

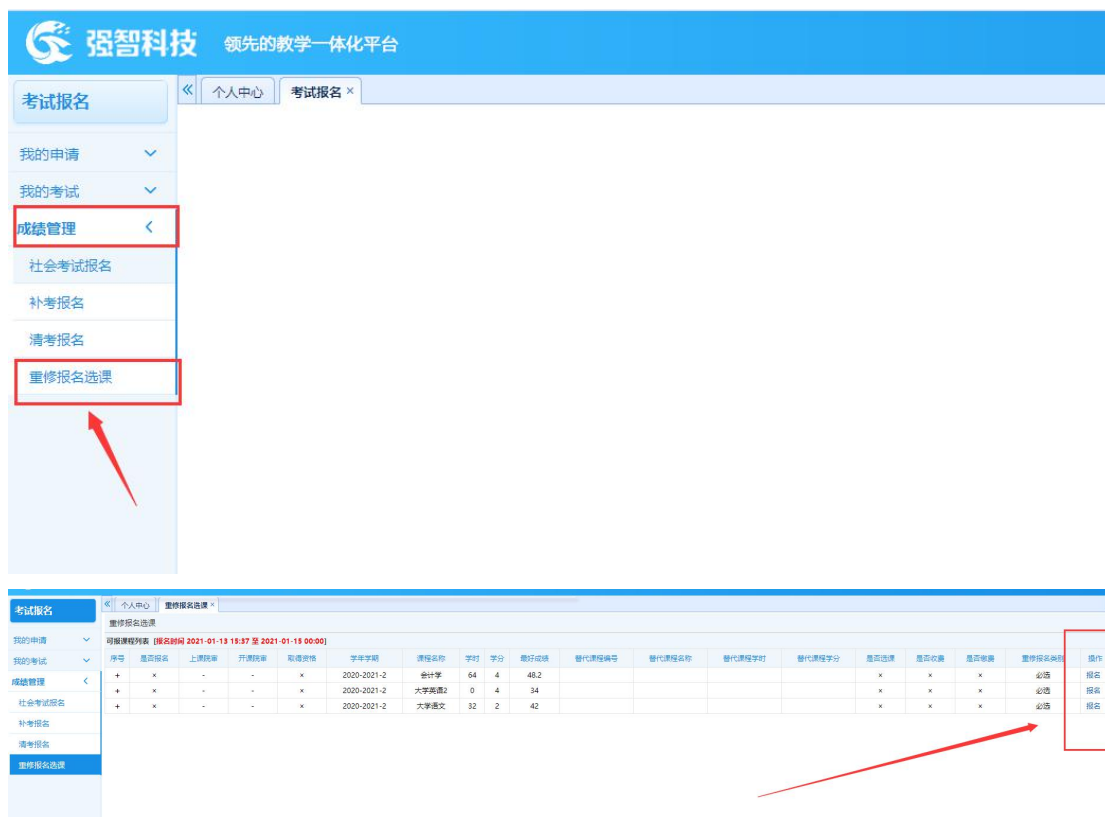
贵州商学院强智教务系统线上报名重修 操作手册

一、登录强智教务系统学生端：<http://qzjwgl.gzcc.edu.cn/jsxsd/>。



二、依次点击右上方：考试报名-成绩管理-重修报名选课，进入重修报名界面，选择课程，点击报名。





三、选择需重修课程，点击报名后，开始重修选课。

本次重修分为跟班重修、开班重修、线上建课重修，请务必先查看通知内“附件 1.贵州商学院 2021-2022 学年第二学期予以重修课程信息汇总表”确定课程重修方式（跟班/开班/线上建课）后开始重修选课。

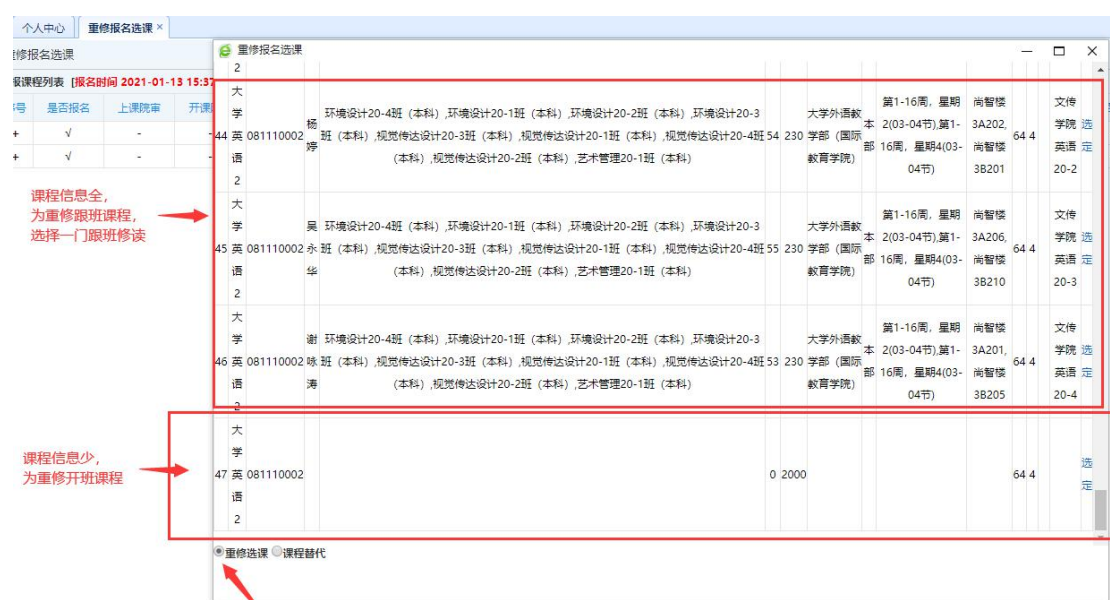
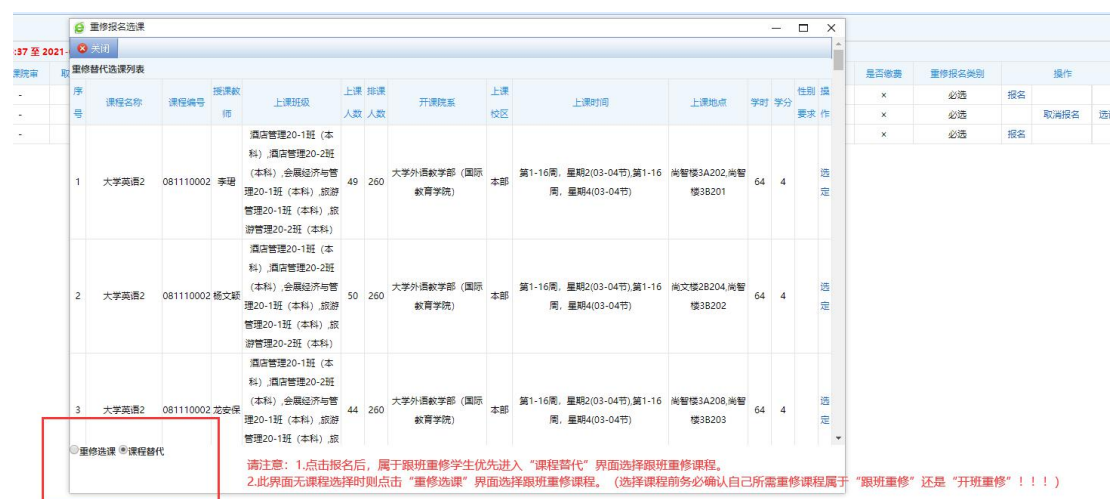
（一）线上建课重修学生：只需完成报名，不需选课。

（二）跟班、开班重修学生：需完成报名，选课。

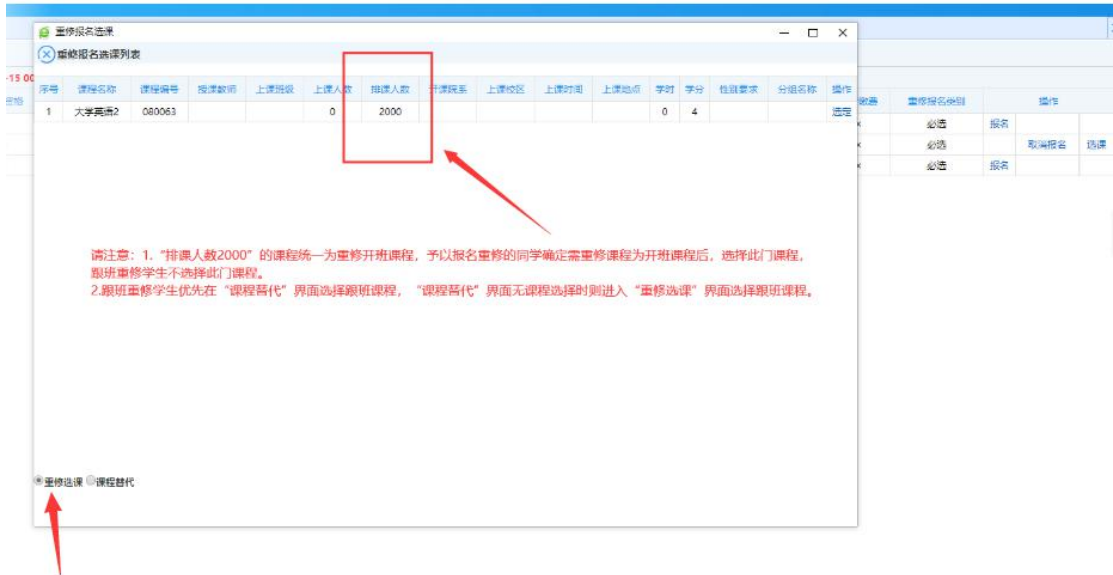
点击报名后，进入重修课程选课界面，该界面左下角有两个选项：

重修选课、课程替代。**请注意：**

1. 跟班重修学生：优先进入“课程替代”界面选择跟班重修课程，此界面无课程选择时则点击“重修选课”界面选择跟班重修课程，★在“重修选课”界面会同时存在跟班重修（可能有多条选项）和开班重修（只有一条选项），此时只能选择跟班课程，跟班重修和开班重修课程的区别请见文末示例图片。

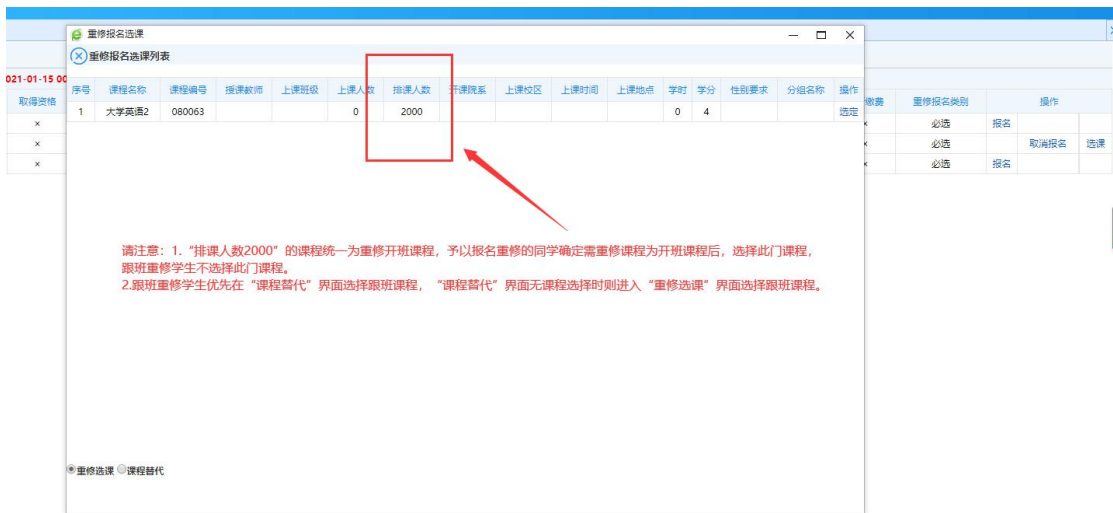


2. 开班重修学生：直接进入“重修选课”界面，选择“排课人数 2000”的课程完成重修选课。



四、示例

1. 属于**开班重修**课程示例：开班重修课程信息较少，排课人数为2000。



2. 属于跟班重修课程示例：跟班课程信息全，有具体班级信息、任课教师、上课时间地点等。

序号	课程名称	课程编号	授课教师	上课班级	上课人数	上课院系	上课校区	上课时间	上课地点	学时	学分	性别	重修类别	操作
202													必修	必修
202													必修	必修
1	大学英语2	081110002	李瑞	酒店管理20-1班(本科)、酒店管理20-2班(本科)、金融经济与管	49	大学外语教学部(国际教育学院)	本部	第1-16周, 星期二(03-04节)、第1-16周, 星期四(03-04节)	尚智楼3A202、尚智楼3B201	64	4	选	必修	必修
2	大学英语2	081110002	杨文娟	酒店管理20-1班(本科)、酒店管理20-2班(本科)、金融经济与管	50	大学外语教学部(国际教育学院)	本部	第1-16周, 星期二(03-04节)、第1-16周, 星期四(03-04节)	尚文楼2B204、尚智楼3B202	64	4	选	必修	必修
3	大学英语2	081110002	龙安保	酒店管理20-1班(本科)、酒店管理20-2班(本科)、金融经济与管	44	大学外语教学部(国际教育学院)	本部	第1-16周, 星期二(03-04节)、第1-16周, 星期四(03-04节)	尚智楼3A208、尚智楼3B203	64	4	选	必修	必修

五、注意事项

部分同学在选课时会提示“学生所在校区与选课校区存在冲突！？”，此时仅需点击“确定”后，再确认选课即可。

